



Mirage
Securities Brokerage

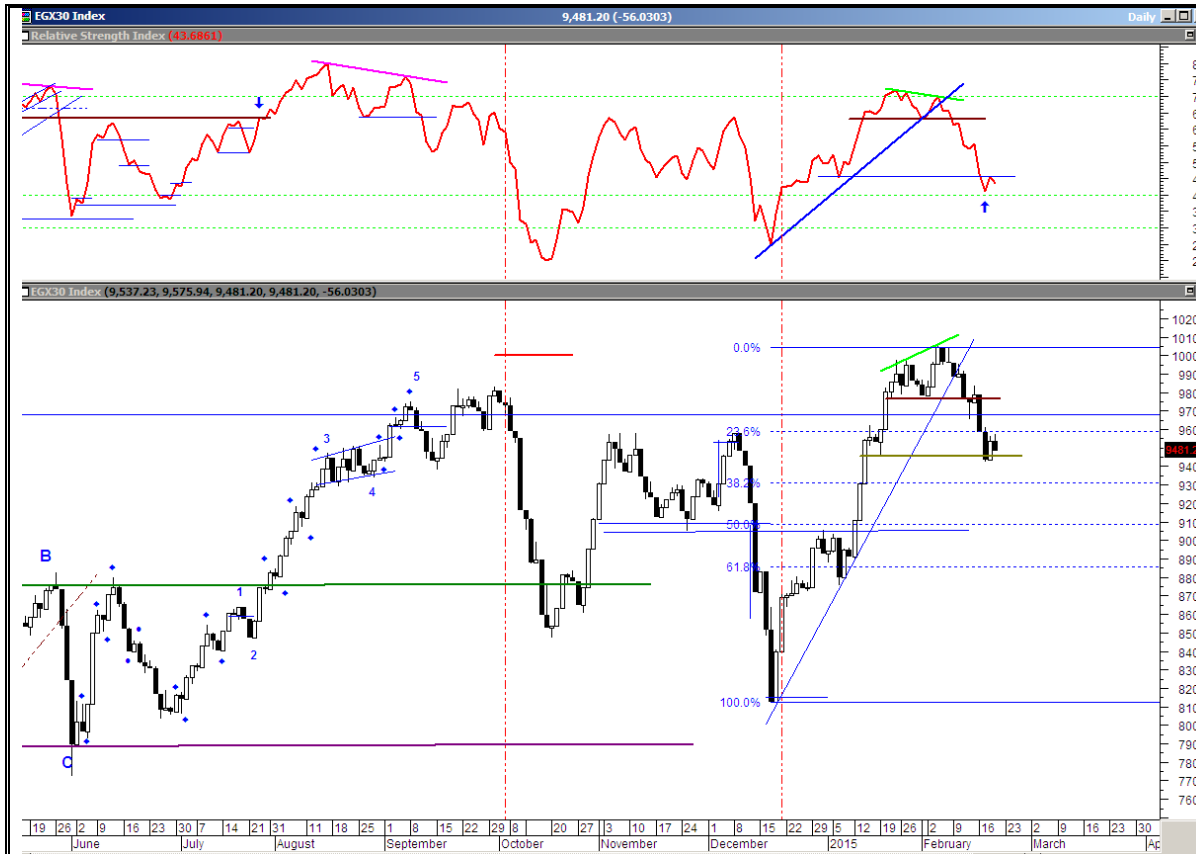
Daily Technical Analysis Report

www.miragebrokerage.org

For Inquiries
01000035159

EGX30

مقاومة		دعم		قيمة المؤشر			التداول		
مقاومة ٢	مقاومة ١	دعم ٢	دعم ١	نسبة التغيير	اغلق	ادنى	اعلى	حجم التداول بالاسهم	قيمة التداول بالجنيه
٩٦٥٦	٩٥٨٧	٩٣٠٩	٩٤٢٥	٠,٥٩%	٩٤٨١	٩٤٨١	٩٥٧٥	٩٣٦٢٦١٦٥	٥١٢٠٧٤٣٦٨



ملخص حالة الاتجاه

المتوقع	حالة الاتجاه	الاتجاه
عرضي	عرضي	اتجاه متوسط المدى
هابط	هابط	اتجاه قصير المدى

التعليق على المؤشر جلسة امس

ما زال المؤشر متكاسك أعلى مستوى الدعم الرئيسية و لكن مازل دون العزم الكافي وسط تراجعات واضحة على أغلب أسهم المؤشر لك يجب توخي الحذر

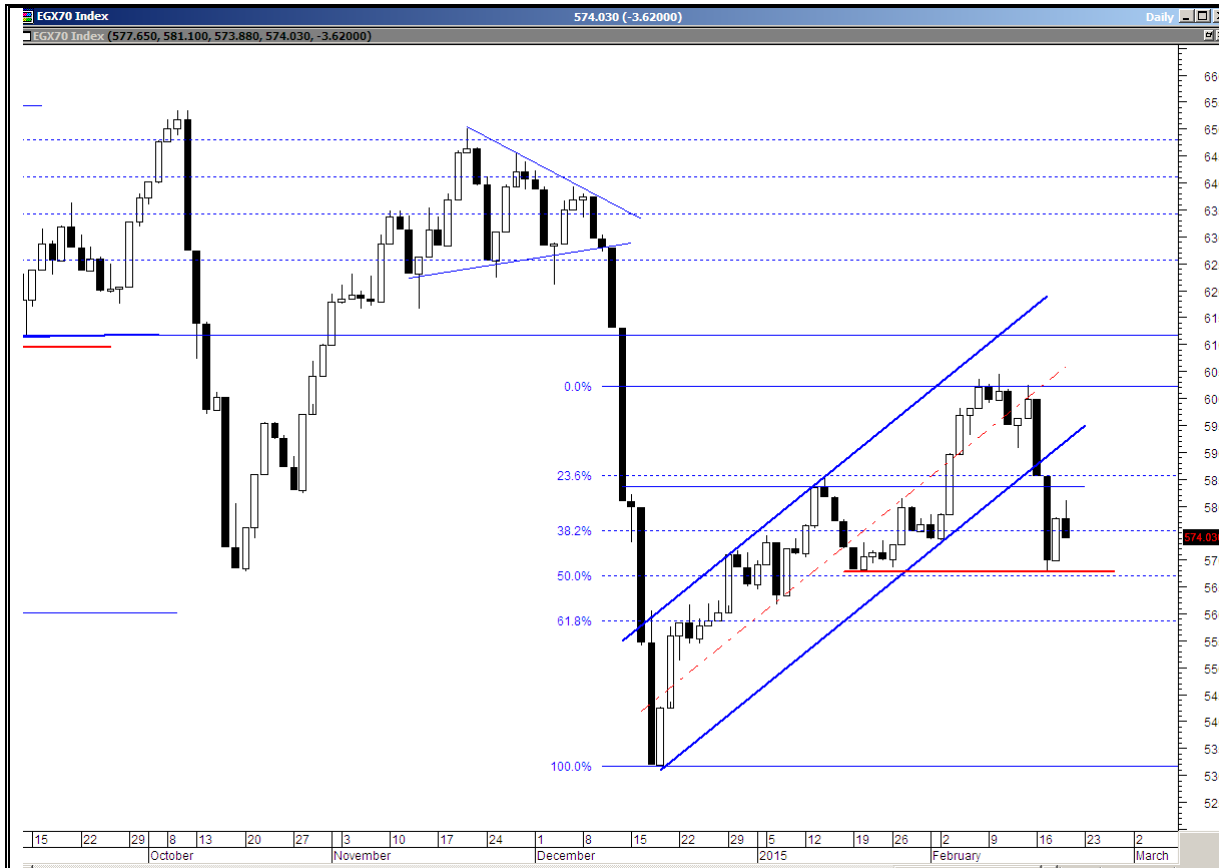
السيناريو المتوقع على المدى القصير

واصل المؤشر تراجعاته خلال الأيام الماضية مع كسر مستوى دعم وصولاً لمستوى الدعم الرئيسي (القاع السابق) بالتزامن مع تخلي أغلب الأسهم عن مناطق الدعم عليها ليعلن المؤشر عن بدء موجة تصحيح قد تستمر لعدة أيام و التي قد نشهد من عندها بعض الارتداد و الذي يعتمد قوتها على ضخ السيولة مع احتمالية دخول المؤشر في بعض التحركات العرضية .

التنبية بإخلاء المسؤولية : هذا التقرير مبني على أسس التحليل الفني و المعلومات الواردة فيه يتم الحصول عليها من مصادر معروفة نعتقد في صحتها و هذا التقرير لا يعتبر توصية بالبيع والشراء إنما هو مجرد استشارة فنية والمستثمر يملك حرية البيع والشراء طبقاً لقراره الاستثماري الخاص به .

EGX70

مقاومة		دعم		قيمة المؤشر			التداول		
مقاومة ٢	مقاومة ١	دعم ٢	دعم ١	نسبة التغير	اغلق	ادنى	اعلى	حجم التداول بالاسهم	قيمة التداول بالجنيه
٥٨٣	٥٧٧	٥٦٨	٥٧٠	٠,٦٣%	٥٧٤	٥٧٣,٨	٥٨١	٩٣٦٢٦١٦٥	٥١٢٠٧٤٣٦٨



ملخص حالة الاتجاه

المتوقع	حالة الاتجاه	الاتجاه
عرضي	عرضي	اتجاه متوسط المدى
هابط	صاعد	اتجاه قصير المدى

التعليق على المؤشر جلسة امس

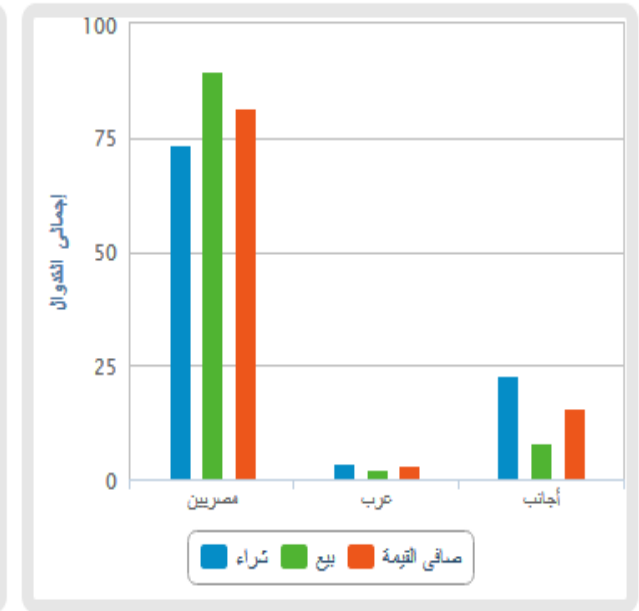
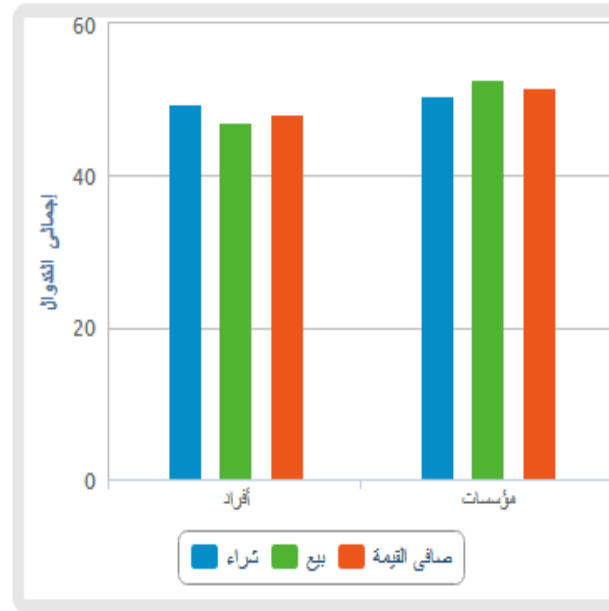
مازال المؤشر متكاسك أعلى مستوى الدعم الرئيسية و لكن مازل دون العزم الكافي وسط تراجعات واضحة على أغلب أسهم المؤشر لك يجب توخي الحذر

السيناريو المتوقع على المدى القصير

واصل المؤشر تراجعاته خلال الأيام الماضية مع كسر مستوى دعم وصولاً لمستوى الدعم الرئيسي (القاع السابق) بالتزامن مع تخلي أغلب الأسهم عن مناطق الدعم عليها ليعلن المؤشر عن بدء موجة تصحيح قد تستمر لعدة أيام و التي قد نشهد من عندها بعض الارتداد و الذي يعتمد قوتها على ضخ السيولة مع احتمالية دخول المؤشر في بعض التحركات العرضية .

التنبية بإخلاء المسؤولية : هذا التقرير مبني على أسس التحليل الفني و المعلومات الواردة فيه يتم الحصول عليها من مصادر معروفة نعتقد في صحتها و هذا التقرير لا يعتبر توصية بالبيع و الشراء إنما هو مجرد استشارة فنية و المستثمر يملك حرية البيع و الشراء طبقاً لقراره الاستثماري الخاص به .

الاسهم الاكثر نشاطا من حيث احجام التداولات		
نسبة التغير %	حجم التداول	السهم
0.82%	33,223,484	اوراسكوم للاتصالات و الأعلام
1.71%	20,341,181	عامر جروب
0.22%	11,931,286	القلعة
1.77%	7,518,777	المنتجات
1.47%	6,584,687	جلوبال تليكوم



نسبة (%)	صافي القيمة (جنيه مصرى)		قيمة البيع (جنيه مصرى)	قيمة الشراء (جنيه مصرى)	
	مبالغ				
-9.75	-99,338,120		459,880,800	559,218,940	مصريين
21.53	7,888,505		22,261,130	14,372,625	عرب
47.14	91,449,616		142,716,096	51,266,480	أجانب

التنبية بإخلاء المسؤولية : هذا التقرير مبني على أسس التحليل الفني و المعلومات الواردة فيه يتم الحصول عليها من مصادر معروفة نعتقد في صحتها و هذا التقرير لا يعتبر توصية بالبيع والشراء إنما هو مجرد استشارة فنية والمستثمر يملك حرية البيع والشراء طبقا لقراره الاستثماري الخاص به .

توصيات شراء وبيع فى ذات الجلسة T+0

ملحوظة*	نسبة مخاطرة اليوم	سعر البيع	سعر الشراء	السهم
٨٠ - ٩٠ % عالي الخطورة جدا لا ينصح به		١,١٥	١,١٣	عامر
		١,٢٢	١,١٩	اوراسكوم للاتصالات
٦٠ - ٧٩ % اعلى من المتوسط ومن الممكن المغامرة به		٥,٤٥	٥,٣٧	المصريين في الخارج
		٣,٩٩	٣,٩٠	جلوبال
٤٠ - ٥٩ % متوسط الخطورة ونسبة الربح موجودة		١١,١٠	١٠,٩٣	طلعت

التنبيه بإخلاء المسؤولية : هذا التقرير مبني على أسس التحليل الفني و المعلومات الواردة فيه يتم الحصول عليها من مصادر معروفة نعتقد في صحتها و هذا التقرير لا يعتبر توصيه بالبيع والشراء إنما هو مجرد استشارة فنية والمستثمر يملك حرية البيع والشراء طبقا لقراره الاستثماري الخاص به .

تحليل لاهم الاسهم

ايقاف خسائر	هدف	مقاومة	دعم
١٣	١٤,٩٢	١٤	١٣

استكمل السهم تراجعته وصلأ لمستوى الدعم الذي إرتد منه قليلاً و لكن مازالت أحجام التداولات منخفضة جداً .
لذلك ينصح بالمتاجره و الشراء بالقرب من الدعم .



التنبيه بإخلاء المسؤولية : هذا التقرير مبني على أسس التحليل الفني و المعلومات الواردة فيه يتم الحصول عليها من مصادر معروفة نعتقد في صحتها و هذا التقرير لا يعتبر توصيه بالبيع و الشراء إنما هو مجرد استشارة فنية و المستثمر يملك حرية البيع و الشراء طبقا لقراره الاستثماري الخاص به .

ايقاف خسائر	هدف	مقاومة	دعم
٢,٨٠	٣,٣٥	٣,١٢	٢,٩٥

نجاح السهم في التماسك أعلى مستوى الدعم القوي عند الـ ٢,٩٥ جنيهه و لكم مازالت أحجام التداول ضعيفة ينبئ بأحتمالية دخول السهم في أداء عرضي .
لذلك ينصح بالمتاجره و الشراء بالقرب من الدعم .



التنبيه بإخلاء المسؤولية : هذا التقرير مبني على أسس التحليل الفني و المعلومات الواردة فيه يتم الحصول عليها من مصادر معروفة نعتقد في صحتها و هذا التقرير لا يعتبر توصيه بالبيع و الشراء إنما هو مجرد استشارة فنية و المستثمر يملك حرية البيع و الشراء طبقا لقراره الاستثماري الخاص به .

توصيات قصيرة الاجل

السهم	آخر سعر	اعلى	ادنى	دعم	مقاومة	هدف	توصية	تعليق	وقف الخسارة	نسبة الربح
بايونيرز	١١,٨٥	١٢,١٦	١١,٦٤	١١,٥٠	١٢,١٥	١٢,٣٠	متاجرة	عمل تريادات بين المقاومات والدعوم	١٠,٨٥	
العربية خليج اقطان	٣,٧٥	٣,٨٦	٣,٧٢	٣,٦٧	٣,٨٧	٣,٩٦	متاجرة	عمل تريادات بين المقاومات والدعوم	٣,٢٠	
اوراسكوم للاعلام	١,٢١	١,٢٤	١,١٨	١,١٨	١,٢٤	١,٢٦	زيادة مراكز	زيادة مراكز عند الدعوم	١,١٥	
مصر الجديدة للاساكن	٦٣,٨٠	٦٥,٠٠	٦٣,١٧	٦٣,٢٠	٦٦,٤٠	٦٧,٣٠	متاجرة	عمل تريادات بين المقاومات والدعوم	٦٢,٥٠	
مدينة نصر	٣٤,٢١	٣٥,١٠	٣٣,٨٢	٣٣,٣٤	٣٥,٦٠	٣٥,٧٠	متاجرة	عمل تريادات بين المقاومات والدعوم	٣٢,٩٥	
المجموعة المالية هيرمس	١٥,٨٠	١٦,٢٠	١٥,٧١	١٥,٥٢	١٦,٥٠	١٦,٨٠	زيادة مراكز	زيادة مراكز عند الدعوم	١٥,٥٠	
القلعة للاستشارات	٣,٠٦	٣,١١	٣,٠١	٢,٩٠	٣,٠٩	٣,١٣	احتفاظ	تخفيف عند المقاومات	٢,٧٠	
بالم هيلز	٤,٠٢	٤,١٦	٣,٩٥	٣,٩٢	٤,١٨	٤,٣٠	زيادة مراكز	زيادة مراكز عند الدعوم	٣,٩٢	
السادس من اكتوبر	١٣,٦٤	١٤,١٤	١٣,٤٢	١٣,٢٢	١٤,٠٢	١٤,٥٠	زيادة مراكز	زيادة مراكز عند الدعوم	١٣,٠٠	
المصرية للمنتجات	١,١٠	١,١٤	١,٠٩	١,٠٧	١,١٦	١,١٨	متاجرة	تخفيف عند المقاومات	١,٠٥	
جلوبال تيلكوم	٣,٩٥	٤,٠٩	٣,٩٤	٣,٩١	٤,٠٩	٣,٩٠	متاجرة	عمل تريادات بين المقاومات والدعوم	٣,٩٠	
المصريون في الخارج	٥,٤٢	٥,٥٢	٥,٣٩	٥,٣٥	٥,٦٢	٥,٨٠	احتفاظ	عمل تريادات بين المقاومات والدعوم	٥,٠٥	

التنبية باخلاء المسؤولية : هذا التقرير مبني على أسس التحليل الفني و المعلومات الواردة فيه يتم الحصول عليها من مصادر معروفة نعتقد في صحتها و هذا التقرير لا يعتبر توصية بالبيع والشراء إنما هو مجرد استشارة فنية والمستثمر يملك حرية البيع والشراء طبقا لقراره الاستثماري الخاص به .

prepared by:

Mona Moustafa
Islam Fathy
Mustafaa Ra'fat

Head

zeinab.mostafa@miragebrokerage.net
islam.fathi@miragebrokerage.net
mustafa@miragebrokerage.net

